

Retrouvez-nous sur:



Pensez KING quand vous RÉNOVEZ

Printemps et Été
2019

Fierté Canadienne



35
KING
1983-2018

GÉNÉRATRICE À INVERSEUR ÉLECTRONIQUE 2000W À ESSENCE

CG-2001i

- Génératrice à inverseur électronique à onde sinus fournit un courant stable pour faire fonctionner des appareils électroniques sensibles aux fluctuations de voltage
- Prise USB: CC de sortie 5V/1.5 ampères pour charger téléphones, tablettes ou tout autre équipement alimenté par USB
- Prise allume-cigare: CC de sortie 12V/8 ampères
- Prise Double: CA de sortie 120V/13.3 ampères

\$699.99



Convient avec Port USB
USB



FENDEUSE À BOIS CINÉTIQUE À VOLANTS D'INERTIE DE 10 TONNES

KC-10LS

Puissant moteur de 2 CV (120V)

- Temps de cycle de 1 seconde
- Sans huile ou pompe hydraulique, les fendeuses à bois cinétiques à volants d'inertie sont beaucoup plus faciles à entretenir
- Retrait automatique de la rame laissant vos mains libres pour charger la prochaine bûche
 - Pignon en acier trempé transférant l'énergie des volants d'inertie

ROUES DE 6-1/2" POUR FACILITER LE DÉPLACEMENT DANS VOTRE ESPACE DE



Nouveau

Fend les bûches jusqu'à 21" de long avec un diamètre allant jusqu'à 12"

\$599.99

PONCEUSE VERTICALE OSCILLANTE

KC-701C

Puissant moteur de 1/2 CV

- L'action rotative et oscillante assure une finition exceptionnelle
- Idéal pour le ponçage de contours, arcs, courbes et autres formes irrégulières
- Table en fonte d'acier robuste surfacée avec précision
- Rangement pratique pour tambours et insertions de table
- Comprend arbre 1/2", 5 tambours (3/4", 1", 1-1/2", 2", 3"), 6 manchons de ponçage (1/2", 3/4", 1", 1-1/2", 2", 3"-80 Grains), 6 insertions de table, rondelles et clé de réglage



Nouveau

\$179.99

SCIE DE CHANTIER 10" PORTABLE

KC-5015C

- Lame inclinable de 0°-45° avec détentés pour coupes en angle
- Entreposage pour le guide à refendre, doigts anti-retours, protège-lame, guide à onglets, poussoir et clés d'ajustement de la lame sous la table pour une protection maximale pendant le transport

Rails et rallonge extensible permettant la refente jusqu'à 24-1/2"



\$249.99

Puissant moteur de 15 ampères

SUPPORT PLIANT POUR SCIE DE CHANTIER 10" PORTABLE

SS-5015C

- Construction entièrement en acier robuste
- Peut également être utilisé avec Banc de Scie de Chantier Portable 10" Bosch® modèle GTS1031
- Système sans outil permettant de fixer le banc de scie au support rapidement et facilement

Nouveau

\$49.99

COMPRESSEUR À AIR SANS HUILE ULTRA SILENCIEUX DE 2 GALLONS

KC-2020A

- 3.8 pi³/min @ 40 lb/po²
- 2.35 pi³/min @ 90 lb/po²
- Très longue durée de vie de la pompe de plus de 3000 heures
- Pression maximale de réservoir de 125 lb/po²
- Valve de sécurité ASME

\$229.99



Nouveau

PONCEUSE À CLOISONS SÈCHES À VITESSE VARIABLE

KC-8379

- Lumière DEL éclairant la zone de travail dans les environnements à faible éclairage
- Extension telescopique étend la portée de 45" à 65" pour les murs ou plafonds hauts
- Comprend 6 papiers de ponçage auto-agrippant (2 x 80, 120, 180 grains), extension, boyaux à poussière, 2 adaptateurs pour aspirateur (1-1/4" et 1-3/8") et clé hexagonale de réglage

\$299.99

Nouveau



ASPIRATEUR SEC/HUMIDE DÉCLANCHÉ PAR OUTIL DE 8 GALLONS AVEC FILTRE HEPA

KC-8590TTV

- Moteur 10 amp.
- Puissance maximale de l'outil branché: 7.5 amp.

\$399.99



Nouveau

SCIE À ONGLETS RADIALE 10" À ANGLES COMPOSÉS AVEC GUIDE À DEUX LASERS

8380

- Angles combinés (onglet et biseau) de 0°-45° vers la gauche
- Comprend étai vertical à deux positions, extensions de table rétractables, sac de poussière et clé d'ajustement

\$199.99

Lame au carbure 10" incluse



ARCTIC FLEX

DÉVIDOIR RÉTRACTABLE AVEC BOYAUX À AIREN POLYMÈRE HYBRIDE

K-5038FRL

50 pi. x 3/8"

- Flexibilité à toutes températures (-40°C à 65°C)
- Comprend quincaillerie pour montage murale

\$99.99



DÉVIDOIR MANUEL AVEC BOYAUX À AIREN POLYMÈRE HYBRIDE

K-10014FRL

100 pi. x 1/4"

- Flexibilité à toutes températures (-40°C à 65°C)
- Base à pivot de 360°

\$99.99



BOYAUX À AIREN POLYMÈRE HYBRIDE

PRESSION MAXIMALE 300 LB/PO²

BOYAUX À AIR INDUSTRIEL EN POLYMÈRE HYBRIDE

K-2514H	25'x1/4"	\$19.99
K-2538H	25'x3/8"	\$26.99
K-5014H	50'x1/4"	\$29.99
K-5038H	50'x3/8"	\$39.99
K-10014H	100'x1/4"	\$49.99
K-10038H	100'x3/8"	\$59.99



BOYAUX D'ARROSAGE EN POLYMÈRE HYBRIDE

150 PSI (Opération)
450 PSI (Éclatement)

K-5058GH 5/8" x 50 pi. **\$39.99**

K-10058GH 5/8" x 100 pi. **\$69.99**

Flexibilité extrême à toutes températures



SCIES À CÉRAMIQUE accessoires

SCIE À CÉRAMIQUE PORTATIVE 7"

KC-3003N

- Table de coupe ajustable s'incline de 0° à 45° pour coupes en angle
- Comprend guide à refendre ajustable, bloc poussoir en V pour coupes en onglets et clés d'ajustement



moteur 2/3 CV
\$69.99

SCIE À CÉRAMIQUE PORTATIVE 7"

KC-3004ST

- Table de coupe ajustable s'incline de 0° à 45° pour coupes en angle
- Comprend guide à refendre ajustable, bloc poussoir en V pour coupes en onglets et clés d'ajustement



moteur 2/3 CV
\$99.99

Refente maximale de 14" (droite)
Refente maximale de 18" (gauche)

SCIE À CÉRAMIQUE LINÉAIRE DE 7" AVEC SUPPORT

KC-3009

- Cette scie à céramique linéaire radiale est conçue pour la coupe de tuile, marbre, l'ardoise et pierre naturelle de 24" x 24"
- Pont pivotant permettant de facilement régler l'angle de coupe en biseau de 0° à 45°
- Coupe droite jusqu'à 24", coupe tuiles de 18" en diagonale
- Interrupteur étanche à l'eau et relais de sécurité
- Double système de pulvérisation d'eau avec débit ajustable et bac d'eau ayant une capacité de 4 gallons



Puissant moteur à induction de 1.5 CV / 9.2 Amp

LAME AU DIAMANT 7" KSC-7DB-W
Lame de rechange
\$24.99

\$319.99



Effet de rayons laser exagéré pour fins publicitaires

2.5CV

LAME AU DIAMANT 10" KSC-10DB-W
Lame de rechange
\$39.99

Déplacez la scie à céramique d'un site à l'autre avec le support déplié ou plié

SCIE À CÉRAMIQUE RADIALE 10" AVEC GUIDE À LASER

KC-3010NB

- 3,600 tr/min
- Comprend une lame au diamant 10", guides à refendre 45° et 90° et un support robuste pliant



\$499.99

POSTE DE TRAVAIL PORTATIF AVEC ÉTAU

K-2800

- Largeur maximale decramponnement 38"
- Hauteur de la table 31 1/2"
- Force maximale de cramponnement 1 tonne métrique
- Loquet de verrouillage/déverrouillage permet le déblocage sans problème des mâchoires

MÂCHOIRES À BÛCHE POUR POSTE DE TRAVAIL PORTATIF AVEC ÉTAU

KW-136 **\$19.99**

Capacité maximale 220 lbs

2

COUPE DE SOL STRATIFIÉ DE 9"



KC-9LCT

\$99.99

- Conçu pour couper les revêtements de sol stratifié, bois d'ingénierie, vinyles, bardages de ciment et de nombreux autres produits
- Coupe des planches standards de 8-1/2" de largeur jusqu'à 3/8" ou des planches plus étroites jusqu'à 5/8"
- Comprend une lame durable en tungstène, bras de soutien et support en "V"

Lame de remplacement KW-149

\$25.99

ÉCLAIRAGE À CORDES DE 5 DEL DE MARQUE SAMSUNG™

K-5018-5LED

2,500 Lumens

- Éclairage à cordes temporaire avec 5 DEL de haute intensité de marque Samsung™ espacés de 10 pieds de distance
- Cordon SJT de 50 pieds 18 AWG / 3 conducteurs mise à la terre
- Branchez jusqu'à 20 jeux d'éclairage à cordes DEL
- 75 pieds linéaires de couverture à 10 pieds de hauteur
- Imperméable aux normes IP44



\$99.99

ÉCLAIRAGE À CORDES 5 LAMPES AVEC CAGES MÉTALLIQUES

K-5012-5LST 50 PI. (15.2M)

- 5 douilles moulés espacés de 10 pieds de distance
- Cordon robuste 12 AWG / 3 conducteurs mise à la terre SJTW



\$85.99

DISPOSITIF DE DÉTECTION D'ANGLE NUMÉRIQUE DE 16"

KW-400

\$39.99

- Le corps du dispositif mesure 16-1/2" x 2"
- Rayon de mesure de 0° ~ 230°
- Fonctionne à batterie de 9V (incluse)
- ACL numérique rétro-éclairé (résolution de 0.05°)

APPAREIL DE LEVAGE POUR PANNEAUX

KDL-11

- Pose panneaux de gypse jusqu'à 4 pi. x 16 pi. sur n'importe quel plafond ou mur d'une hauteur maximale de 11 pi.



\$179.99

BÉTONNIÈRE PORTATIVE

KC-15CM-2



1/3CV 3.5 PL. CU.

\$249.99


COUPE TUILES

- Entaille et casse les tuiles à céramique jusqu'à 16" en angle droit, tuiles de 11" en diagonale, jusqu'à 3/8" d'épaisseur (KC-16TC seulement)
- Entaille et casse les tuiles à céramique jusqu'à 24" en angle droit, tuiles de 16" en diagonale, jusqu'à 1/2" d'épaisseur (KC-24TC seulement)
- Comprend une roue de coupe remplaçable de 16mm en carbure de tungstène

KC-16TC

16"

\$29.99



KC-24TC

24"

\$69.99



KW-160
Roue de coupe de remplacement 16mm en carbure de tungstène **\$9.99**

COUPE DE SOL STRATIFIÉ PROFESSIONNEL DE 13"

KC-13LCT

- Coupe de sol stratifié professionnel coupe une variété de matériaux, jusqu'à 13" de large et 19/32" d'épaisseur
- Guide à onglets de table permettant de couper en angle de 0-45°



\$139.99

LAMES H.S.S. 13"

KW-133 Lame de rechange

\$29.99

RALLONGES ÉLECTRIQUES À UNE PRISE SERVICE INTENSIF TOUT SAISONS

Modèle	Longueur	AWG	Couleur	\$
K-2512-1T-YE	25'	12/3	YELLOW	23.99
K-2512-1T-RD	25'	12/3	RED	23.99
K-2512-1T-OR	25'	12/3	ORANGE	23.99

- 15A 125V, 1675W Pour utilisation à l'intérieur et l'extérieur
- Ultra flexible / Couleurs haute visibilité / Bouts éclairés

Modèle	Longueur	AWG	Couleur	\$
K-5012-1T-YE	50'	12/3	YELLOW	44.99
K-5012-1T-RD	50'	12/3	RED	44.99
K-5012-1T-OR	50'	12/3	ORANGE	44.99
K-5012-1T-GN	50'	12/3	GREEN	44.99

2' RALLONGES ÉLECTRIQUES À 3 PRISES

K-212-3T-RD	2'	12/3	RED	9.99
-------------	----	------	-----	------

FENDEUSES

FENDEUSE DE 20" 5 TONNES

KC-5LS

- Capacité de fendre une bûche de 20-1/2" x 12"



\$299.99

Moteur à induction de 2 CV

EN OPTION

SUPPORT POUR FENDEUSE DE 20" SS-5LS

Convient: KC-5LS **\$69.99**

FENDEUSE DE 21" 6 TONNES

KC-6LS

- Capacité de fendre une bûche de 21 1/2" x 10"



\$389.99

Moteur à induction de 2 CV

HUILE HYDRAULIQUE UNIVERSEL ANTI-USURE

KW-127 850ml **\$8.99**

GÉNÉRATRICES À ESSENCE et accessoires

GÉNÉRATRICE PORTATIVE 950W

CCG-951G

- Prise: CA de sortie 120V/6.7 ampères
- Prise: CC de sortie 12V/5.3 ampères
- Comprend câbles de survolt CC, douille pour bougie et un tournevis pour assembler la poignée du haut

\$185.99



Puissant moteur OHV
2CV
3 temps à refroidissement à air

GÉNÉRATRICE À ESSENCE 1500W

CCG-1501GN

- Puissant moteur OHV de 3 CV, 4 temps à refroidissement à air
- Interrupteur de niveau d'huile avec lumière indicatrice arrête et protège le moteur lorsque le niveau d'huile est trop bas
- Prise double: CA de sortie 120V/10 ampères
- Terminaux: CC de sortie 12V, 8 ampères
- Démarreur à rappel facile à utiliser
- Disjoncteurs CA et CC pour une opération en sécurité
- Comprend câbles de survolt CC et douille pour bougie

\$309.99



Puissant moteur OHV
3CV
4 temps à refroidissement à air

GÉNÉRATRICE À ESSENCE 4200W AVEC ENS. DE ROUES

CCG-4200G

- Régulateur AVR et ignition électronique
- Prise double: CA 120V/20 Amp
- Prise verrouillable: CA 120V/240V/30 Amp
- Disjoncteur à réarmement et relais de sécurité CA pour une opération sécuritaire

\$449.99



Puissant moteur OHV
7CV
4 temps à refroidissement à air

GÉNÉRATRICE À ESSENCE 6500W AVEC ENS. DE ROUES

CCG-6501G

- Puissant moteur OHV de 15 CV, 4 temps à refroidissement à air
- Régulateur AVR et ignition électronique
- Interrupteur du moteur avec lumière en cas de bas niveau d'huile
- Prise double: CA 120V/20 Amp
- Prise verrouillable: CA 120V/240V/30 Amp
- Disjoncteur à réarmement et relais de sécurité CA pour une opération sécuritaires

\$699.99



Puissant moteur OHV
15CV
4 temps à refroidissement à air

GÉNÉRATRICE À ESSENCE 8500W AVEC DÉMARRAGE ÉLECTRIQUE ET ENS. DE ROUES

CCG-8500GE

- Puissant moteur OHV de 15 CV, 4 temps à refroidissement à air
- Régulateur AVR et ignition électronique
- Deux prises doubles: CA 120V/20 ampères
- Deux prises verrouillables: CA 120V/30 ampères et 120V/240V/30 ampères

\$879.99



Puissant moteur OHV
15CV
4 temps à refroidissement à air

GÉNÉRATRICE À ESSENCE 10,000W AVEC DÉMARRAGE ÉLECTRIQUE ET ENS. DE ROUES

CCG-10000GE

- Régulateur AVR et ignition électronique
- Deux prises doubles: CA 120V/20 ampères
- Deux prises verrouillables: CA 120V/30 ampères et 120V/240V/30 ampères
- Démarrage électrique à clé et à rappel facile à utiliser
- Disjoncteur à réarmement et relais de sécurité CA pour une opération sécuritaire
- Neutre branché au chassis
- Homologué par CSA et EPA

\$999.99



Puissant moteur OHV
15CV
4 temps à refroidissement à air

RALLONGES POUR GÉNÉRATRICES

Transforme une prise verrouillable Nema L14-30P de 240V 30 ampères en prises Nema 5-15/20R 120V de 20 ampères

K-L1430-10

Longueur de la rallonge: 10 pieds Jauge (AWG)/Cordon: 12 (SJTW 4/C) Nombre de prises 120V: 4



\$29.99

K-L1430-25-4T

Longueur de la rallonge: 25 Pieds Jauge (AWG)/Cordon: 10 (STW 4/C) Nombre de prises 120V: 4



\$74.99

K-L1430R-25

Longueur de la rallonge: 25 Pieds Jauge (AWG)/Cordon: 10 (STW 4/C) Nombre de prises 120V: 4



\$74.99

ADAPTATEUR DE VR POUR GÉNÉRATRICE

K-TT30R

Cet adaptateur permet une génératrice ayant un réceptacle NEMA L5-30R 125V verrouillable d'être branché aux véhicules récréatifs qui utilisent une rallonge de VR typique



\$12.99

LAVEUSE À HAUTE PRESSION 3000 LB/PO² À ESSENCE

KPW-3001FM

- 3000 lb/po², volume d'eau maximum de 2.3 gal/min
- Soupape de sûreté thermique sur la pompe protège contre la surchauffe
- Boyau haute pression de 25' et raccord à branchement rapide pour boyau d'entrée
- Comprend roues de 10" pour maniabilité et 5 buses de pulvérisation à branchement rapide (0°, 15°, 25°, 40° et détergent)



Puissant moteur OHV
7CV
4 temps à refroidissement à air

\$439.99

FENDEUSES HORIZONTALE / VERTICALE À ESSENCE

CCG-20LS

- Cylindre avec temps par cycle rapide de 8 secondes
- Fend du bois jusqu'à 21" de long
- Pompe à 2 étapes
- Pneus de route DOT pour le remorquage

\$1249.99

Puissant moteur OHV
6.5CV
4 temps à refroidissement à air



20 Tonnes
force de la fendeuse

CCG-26LS

- Cylindre avec temps par cycle rapide de 8 secondes
- Fend du bois jusqu'à 24" de long
- Pompe à 2 étapes
- Pneus de route DOT pour le remorquage

\$1699.99

Puissant moteur OHV
6.5CV
4 temps à refroidissement à air



26 Tonnes
force de la fendeuse

POMPES À EAU DE 2" et 3" À ESSENCE

- Hauteur manométrique de 92' (hauteur totale, au niveau de la mer, à laquelle l'eau peut être élevée au-dessus de son niveau initial)
- Interrupteur du moteur en cas de bas niveau d'huile
- Comprend 3 colliers de serrage, 4 adaptateurs pour boyaux, 4 joints d'étanchéité en caoutchouc, panier passoir et adaptateur pour panier passoir



\$299.99

KCG-2PGN-7



\$349.99

KCG-3PG-7

ENSEMBLES DE TUYAUX POUR POMPE À EAU

Chaque ensemble de tuyau comprend un adaptateur "camlock" fileté de type A

Tuyaux d'aspiration renforcés en PVC transparent

Tuyaux de décharge en PVC

\$99.99

\$169.99

\$69.99

\$99.99

KW-252
2" X 25 Pi.

KW-253
3" X 25 Pi.

KW-502
2" X 50 Pi.

KW-503
3" X 50 Pi.

SCIE À CHANTOURNER 16" À VITESSE VARIABLE

KC-163SSC-V-6

- Moteur 1.5 amp
- Table inclinable (coupe en angle jusqu'à 45°)
- Portable et d'usage polyvalent
- Bouton de tension de la lame ajustable



\$149.99

EN OPTION Interrupteur à pédale

XL-100

PONCEUSE À COURROIE 4" X 36" ET À DISQUE 6"

KC-705L-6

- Table inclinable
- Guide à ongle

\$149.99



DISQUES ADHÉSIFS 6"					COURROIES DE PONÇAGE 4" x 36"				
Modèle	Grandeur	Grain	Éns.	Prix	Modèle	Grandeur	Grain	Éns.	Prix
SD-6-K-60	6"	60	3	\$5.99	SB-436-K-60	4"x36"	60	2	\$6.99
SD-6-K-80	6"	80	3	\$5.99	SB-436-K-80	4"x36"	80	2	\$6.99
SD-6-K-100	6"	100	3	\$5.99	SB-436-K-100	4"x36"	100	2	\$6.99
SD-6-K-120	6"	120	3	\$5.99	SB-436-K-120	4"x36"	120	2	\$6.99



Lumière de travail ajustable

SCIE À RUBAN 9" POUR LE BOIS AVEC GUIDE À LASER

KC-902C

- Système de guide à laser indiquant la ligne de coupe pour effectuer des coupes précises chaque fois
- Table carrée inclinable de 0° à 45°
- Comprend lame, guide à onglets, guide à refendre, lumière de travail et ampoule

\$179.99

LAMES DE SCIE À RUBAN POUR BOIS 59 1/2"

Modèle	Longueur	largeur	DPP	Épaisseur	Prix
KBB-9-6	59 1/2"	1/4"	6	.014"	\$19.99
KBB-9-8	59 1/2"	3/8"	8	.014"	\$19.99

BASE POUR TOURETS D'ÉTABLI D'ÉTABLI SS-150

Hauteur de 32 3/4"

\$74.99

TOURETS D'ÉTABLI

KC-690

- Moteur 3.5 amp
- 3500 tr. min.

\$59.99

KC-690L

- Moteur 3.5 amp
- 3500 tr. min.

\$69.99

KC-890

- Moteur 7 amp
- 3450 tr. min.

\$99.99

KC-895LS

- Moteur 7 amp
- 1750 tr. min.

\$129.99

AFFÛTEUSE ÉLECTRIQUE POLYVALENTE KC-3900S

KC-3900S

\$49.99

AFFÛTEUSE À SEC / À EAU DE 4 1/2" X 1 1/2"

KC-4500S

- Meule 4-1/2" x 1-1/2" de 220 grains tourne à 170 tr/min

\$69.99

PONCEUSE À DISQUE 12" AVEC FREIN

KC-12S

- Table en aluminium inclinable permettant le ponçage en angle jusqu'à 45°
- Comprend disque de ponçage adhésif de 12" et un guide à onglets

Frein manuel arrête rapidement le disque de ponçage



Sortie de poussière de 2"

Puissant moteur de 1.2 CV

\$199.99

PONCEUSE À COURROIE 1" X 42" ET À DISQUE 8"

KC-703C

- Tables solides en fonte d'acier avec rainures s'inclinent de 0°-45°
- Comprend courroie de ponçage, disque de ponçage adhésif, guide à onglets et clés hexagonales de réglage

Puissant moteur à induction de 1/2 CV, 5.8 amp



Sorties de poussière de 1-3/4" et 2" pour branchement d'aspirateur

\$269.99

SCIES À ONGLETS

SCIE À ONGLETS 8 1/4" À ANGLES COMPOSÉS AVEC GUIDE À LASER

8320SC

- Puissant moteur de 11 amp., 5,500 tr/min
- Angles combinés (onglet et biseau) pour coupes jusqu'à 45° vers la gauche
- Capacité de coupe droite à 90° de 2-1/8" x 4-3/4"
- Comprend sac de poussière et clé d'ajustement

Lame au carbure 8 1/4" incluse

\$114.99



Effet de rayons laser exagéré pour fins publicitaires

SCIE À ONGLETS 10" À ANGLES COMPOSÉS AVEC LASER

8324N

- Moteur 15 amp
- 4,800 tr/min motor
- Table rotative avec 9 arrêts à 0°, 15°, 22°, 30° et 45° à droite et à gauche
- Comprend étai vertical à deux positions, extensions de table rétractables, sac de poussière et clé d'ajustement

Lame au carbure 10" incluse

\$149.99



Effet de rayons laser exagéré pour fins publicitaires

SCIE À ONGLETS RADIALE 10" À DOUBLE ANGLES COMPOSÉS AVEC GUIDE À DEUX LASERS

8385N

- Moteur 15 amp., 5000 tr/min
- Double angles combinés (onglet et biseau) pour coupes jusqu'à 45° à droite et à gauche
- Comprend étai vertical à deux positions, extensions de table rétractables, sac de poussière et clé d'ajustement

Lame au carbure 10" incluse

\$259.99



Effet de rayons à deux laser exagéré pour fins publicitaires

SCIE À ONGLETS RADIALE 12" À DOUBLE ANGLES COMPOSÉS AVEC GUIDE À DEUX LASERS

8390N

- Moteur 15 amp., 3600 tr/min
- Double angles combinés (onglet et biseau) pour coupes jusqu'à 45° à droite et à gauche
- Comprend étai vertical à deux positions, rétractables, sac de poussière et clé d'ajustement

Lame au carbure 12" incluse

\$329.99



Effet de rayons à deux laser exagéré pour fins publicitaires

SUPPORTS PLIANT UNIVERSEL POUR SCIES À ONGLETS

\$99.99



K-2650N

- Hauteur de Travail 32"
- Longueur maximum Min/max: 52"-114"

Capacité de 400 lbs

\$155.99



Modèle ROBUSTE

K-2690N

- Hauteur de Travail: 34-1/4"
- Longueur maximum Min/max: 48-1/2"-124"

Capacité de 440 lbs (200 kgs)

EN OPTION

ENS.SUPPORTS À MONTAGE RAPIDE 2 MCX KW-124

\$29.99

SCIE À RUBAN POUR MÉTAL 5" X 6"

MOTEUR 8 amp.

KC-129C

- 3 vitesses (80, 120, 200 pi. min.)
- Interrupteur à arrêt automatique
- Peut être utilisée horizontalement ou verticalement

\$499.99



LAMES H.S.S. ET BI-MÉTAL (1/2" SKIP TOOTH)						
Modèle	Longueur	Largeur	Type	DPP	Épaisseur	Prix
KBB-115-10	64 1/2"	1/2"	H.S.S.	10	.025	\$13.99
KBB-115-14	64 1/2"	1/2"	H.S.S.	14	.025	\$13.99
KBB-115-18	64 1/2"	1/2"	H.S.S.	18	.025	\$13.99
KBB-115-24	64 1/2"	1/2"	H.S.S.	24	.025	\$13.99
KBB-115-BM-10	64 1/2"	1/2"	Bi-Métal	10	.025	\$33.99
KBB-115-BM-14	64 1/2"	1/2"	Bi-Métal	14	.025	\$33.99
KBB-115-BM-18	64 1/2"	1/2"	Bi-Métal	18	.025	\$33.99

MACHINES DE SABLAGE À JET DE 10 ET 20 GALLONS

- Construction robuste en acier
- Soupape de sûreté
- Boyau abrasif de 1/2" (D.I.) x 8 pieds
- Comprend fusil abrasif, 4 buses en céramique (2, 2.5, 3 et 3.5mm), filtre séparateur d'eau, cagoule de protection et ruban en téflon

Cagoule de protection incluse



10 GALLONS \$199.99
KSB-10

20 GALLONS \$249.99
KSB-20

CAMÉRA D'INSPECTION AVEC MONITEUR ACL

KC-9050

L'ensemble comprend:

- Sonde à caméra flexible-obéissante de 9mm de diamètre x 39"
- Moniteur couleur TFT-ACL diagonale de 2.4"
- Lumières DEL à l'intérieur de la sonde à caméra éclairant les espaces sombres
- 3 accessoires (miroir 45°, tige magnétique, tige en crochet) et 4 batteries AA



\$99.99

CAMÉRA D'INSPECTION SANS FIL AVEC MONITEUR/ACL ENREGISTRABLE

KC-9200

L'ensemble comprend:

- Poignée de caméra, sonde à caméra-obéissante 39" x 9mm, rallonge de sonde à caméra 39" x 10mm, moniteur couleur sans fil TFT-LCD de 3.5", chargeur Li-ion pour moniteur, 3 accessoires (miroir 45°, tige magnétique, tige en crochet), câbles USB et Vidéo, carte mémoire SD de 4GB et 4 batteries AA



\$199.99

SONDE À CAMÉRA DE 4.5MM POUR CAMÉRAS D'INSPECTION

KW-9123

- Sonde à caméra flexible-obéissante de 4.5mm de diamètre x 39" imperméable aux normes IP67
- Lumières DEL à l'intérieur de la sonde à caméra éclairant les espaces sombres



\$69.99

Idéal où l'inspection est petite et les espaces difficile

PERCEUSES À COLONNE et accessoires

PERCEUSE À COLONNE 8"

KC-108N

- Modèle d'établi
- Moteur 2.5 amp.
- 5 Vitesses (620-3100 tr. min.)
- Diam. de travail 8"
- Abaissement 2"
- Mandrin 1/2"




\$99.99

PERCEUSE À COLONNE AVEC GUIDES À LASER DOUBLE 10"

KC-110N

- Modèle d'établi
- Moteur 2.5 amp.
- 5 Vitesses (620-3100 tr. min.)
- Diam. de travail 10"
- Abaissement 2 3/8"
- Mandrin 1/2"



\$189.99

Effet de rayons laser exagéré pour fins publicitaires

ATTACHEMENT À MORTAISE POUR BOIS

MA-511

Cet ensemble comprend porte-ciseau, bras de maintien, support, guide, collets adaptateur, ens. de ciseaux creux et mèches 4 mcx. avec embout de 1/2" et un coffre moulé pour rangement



\$99.99

PERCEUSE À COLONNE AVEC GUIDES À LASER DOUBLE

KC-116N

- Moteur 7.5 amp.
- 16 Vitesses (220-3600 tr. min.)
- Diam. de travail 13"
- Abaissement 3 1/8"
- Mandrin 5/8"



\$329.99

Effet de rayons laser exagéré pour fins publicitaires

TROUSSE DE PONÇAGE 25 mcx

KW-019

Coffre en plastique moulé pour le rangement inclus



\$18.99

ÉTAUX TRANSVERSALES

- Extrêmement versatile
- Rend simple les ajustements latéraux et longitudinaux

KCV-4N **\$59.99**
4"

KCV-5N **\$79.99**
5"

KCV-6N **\$99.99**
6"



\$29.99

ÉTAUX POUR PERCEUSE

3" -KPV-3

\$15.99

4" -KPV-4 **\$19.99** 5" -KPV-5 **\$29.99** 6" -KPV-6 **\$39.99**



GARDE DE SÉCURITÉ POUR PERCEUSE À COLONNE

KM-116N

Convient KC-116N et KC-116FN

\$19.99



Effet de rayons laser exagéré pour fins publicitaires

BASSINS DE NETTOYAGE AUTO-RECYCLANT

BROSSE DE NETTOYAGE POUR BASSINS

KM-059

\$19.99

\$69.99

5 GALLONS

KPW-205

- Moteur 110V protégé the miquement avec interrupteur
- Pompe durable incluse



\$169.99

20 GALLONS

KPW-220

- Moteur 110V protégé the miquement avec interrupteur
- Pompe durable incluse

TRONÇONNEUSE 14"

8342LN

- Meule abrasive standard de 14" pour la coupe de métaux ferreux
- Étau avec ajustement rapide, permettant des coupes jusqu'à un angle de 45°
- Rangement pour clé d'ajustement de la meule abrasive



\$149.99

Puissant moteur 15 amp.

PERCEUSE À COLONNE AVEC GUIDES À LASER DOUBLE

KC-116FN

- Moteur 7.5 amp.
- 16 Vitesses (220-3600 tr. min.)
- Diam. de travail 13"
- Abaissement 3 1/8"
- Mandrin 5/8"

\$379.99



ENS. D'OUTILS PNEUMATIQUES

8171
• Comprend Clé à Chocs 1/2", Clé à Cliquet 3/8", Marteau Pneumatique et Meule Pneumatique 1/4"



\$119.99 71 MCX

GONFLEUR DE PNEUS AVEC MANOMÈTRE

K-1630
Comprennant pistolet de gonflage, boyau en caoutchouc flexible de 15" avec mandrin à pince, manomètre de 2-1/2" de diamètre avec un caoutchouc de protection (gamme de pression de 10 à 170 lb/po²) et une prise d'air à branchement rapide de 1/4" NPT



\$19.99

ENS. D'ACCESSOIRES PNEUMATIQUES 20MCX

K-1620



\$19.99

BOUTEILLE D'HUILE POUR COMPRESSEUR

KW-077

(850ml)



\$7.99

ENSEMBLES DE PISTOLETS À PEINTURER

8180
\$29.99



8185
\$49.99



8190
HVLP
\$59.99



8195
\$79.99



43 MCX

KING INDUSTRIAL

COMPRESSEURS À AIR

COMPRESSEUR À AIR SANS HUILE ULTRA SILENCIEUX

KC-1410A
• Pression maximale de réservoir de 125 lb/po²
• Connecteur rapide universel "une touche" de 1/4"
• Comprend régulateur de pression et jauges faciles à lire

MOTEUR ULTRA SILENCIEUX DE SEULEMENT 60 DÉCIBELS



VALVE DE SÉCURITÉ ASME

\$179.99

COMPRESSEUR À AIR SANS HUILE ULTRA SILENCIEUX

KC-4620A
• Réservoir léger en aluminium
• 3.80 pi³/min @ 40 lb/po²
• 2.35 pi³/min @ 90 lb/po²
• Très longue durée de vie de la pompe de plus de 3000 heures
• Pression maximale de réservoir de 120 lb/po²

4.6 GALLONS (2 X 2.3)



VALVE DE SÉCURITÉ ASME

\$299.99



VALVE DE SÉCURITÉ ASME

\$379.99

COMPRESSEUR À AIR DE TYPE BROUETTE 6.5 CV À ESSENCE 10 GALLONS

KC-6510G1
• Pression maximale de 150 lb/po²
• 14.1 pi³/min @ 40 lb/po²
• 11.2 pi³/min @ 100 lb/po²

RÉSERVOIRS DOUBLES DE 10 GALLONS (2X5)



VALVE DE SÉCURITÉ ASME

\$799.99

2 CV (débit max.) (60 Décibels)

CLOUEUSES ET CRAMPEUSES

ENSEMBLE DE CLOUEUSE/CRAMPEUSE 18 JA.

8210NS
• Capacité (3/8" à 1 5/8") crampeuse
• Capacité (3/4" à 2") cloueuse
• Comprend raccord à air de 1/4", huilier, clés hexagonales et coffre de rangement robuste



Défecteur d'air ajustable 2en1

\$59.99

ENS. CLOUEUSE DE FINITION 18 JA.

8201N
• Capacité 3/4" à 2"
• Comprend raccord à air de 1/4", huilier, clés hexagonales, lunettes de sécurité et coffre de rangement robuste



Défecteur d'air ajustable

\$49.99

CLOUEUSE À GOUPILLES SANS TÊTES 23 JA. X 2"

8251PN
• Capacité 1/2" à 2"
• Comprend raccord à air de 1/4", 2 becs de protection contre les égratignures, huilier, clés hexagonales et coffre moulé résistant pour rangement



Défecteur d'air ajustable

\$99.99

CLOUEUSE À GOUPILLES SANS TÊTES 23 JA. X 1 3/8"

8223PN
• Capacité 1/2" à 1-3/8"
• Comprend raccord à air de 1/4", 2 becs de protection contre les égratignures, huilier, clés hexagonales et coffre moulé résistant pour rangement



Défecteur d'air ajustable

\$49.99

ENS. DE CRAMPEUSE 18 JA. X 1/4"

8101S
• Capacité 3/8" à 1"
• Comprend raccord à air de 1/4", huilier, clés hexagonales, lunettes de sécurité et coffre de rangement robuste



Défecteur d'air ajustable

\$49.99

ENSEMBLE DE CRAMPEUSE DE REMBOURRAGE 21 JA. X 1/2"

8121S
• Capacité 1/4" à 5/8"
• Comprend raccord à air de 1/4", huilier, clés hexagonales, lunettes de sécurité et coffre de rangement robuste



Défecteur d'air ajustable

\$59.99

ENS. DE CRAMPEUSE 16 JA. X 7/16"

8216S-2
• Capacité 3/4" à 2"
• Comprend raccord à air de 1/4", huilier, clés hexagonales, lunettes de sécurité et coffre de rangement robuste



Défecteur d'air ajustable

\$99.99

ENS. CLOUEUSE DE FINITION 16 JA. X 2 1/2"

8225NL
• Capacité 3/4" à 2 1/2"
• Comprend raccord à air de 1/4", huilier, clés hexagonales, et coffre de rangement robuste



Défecteur d'air ajustable

\$99.99

COMPRESSEURS À AIR



COMPRESSEUR À AIR SANS HUILE DE 3 GALLONS (US)

- 8438
- 1.0 pi³/min @ 40 lb/po²
 - 0.60 pi³/min @ 90 lb/po²
 - Régulateur de pression et manomètres facile à lire
 - Disjoncteur de sécurité



VALVE DE SÉCURITÉ ASME

\$99.99

COMPRESSEUR SEULEMENT

ENS. DE COMPRESSEUR À AIR SANS HUILE DE 3 GALLONS (US) ET CRAMPEUSE 2"

- 8438/8200B
- Ens. Comprend:**
- L'ensemble comprend boyau à air enroulé 1/4" x 25pi., connecteur rapide femelle 1/4", raccord mâle 1/4", gonfleur de pneu, souffleur à air, adaptateur pour souffleur à air, gonfleur à buse et gonfleur de ballon



\$129.99

COMPRESSEUR COMBO

COMPRESSEUR À AIR

- 8449C
- Pression maximale de 115 lb/po²
 - 2.76 pi³/min @ 40 lb/po²
 - 2.30 pi³/min @ 90 lb/po²
 - Réservoir et Valve de sécurité ASME
 - Connecteurs rapide "une touche" double de 1/4"

1.5 CV
RÉSERVOIR de 2 Gallons



VALVE DE SÉCURITÉ ASME

\$129.99

COMPRESSEUR SEULEMENT

ENS. À COMBINAISON COMPRESSEUR À AIR

- 8449C/8200NH25
- Ens. Comprend:**
- 1- Compresseur à air de 2 gallons (8449N)
 - 1- Ens. de cloueuse de finition 18 jauge x 2" (8201N)
 - 1- Boyau à air en PVC 3/8" x 25' (KAH-3825)

\$159.99

COMPRESSEUR COMBO

COMPRESSEUR À AIR À DEUX RÉSERVOIRS DE 5 GALLONS

- 8488C
- Puissant moteur de 2.5 CV
 - 5.0 pi³/min @ 40 lb/po²
 - 4.0 pi³/min @ 90 lb/po²
 - Valve de sécurité ASME
 - Connecteurs rapide "une touche" double de 1/4"

2.5 CV
RÉSERVOIR de 5 Gallons



\$169.99

COMPRESSEUR SEULEMENT

ENS. À COMBINAISON COMPRESSEUR À AIR À DEUX RÉSERVOIRS DE 5 GALLONS

- 8488C/8200NH25
- Ens. Comprend:**
- 1- Compresseur à air de 5 gallons
 - 1- Ens. de cloueuse de finition 18 jauge x 2" (8200B)
 - 1- Boyau à air en PVC 3/8" x 25' (KAH-3825)

\$209.99

COMPRESSEUR COMBO

CLOUEUSES ET CRAMPEUSES

MARTEAU CLOUEUR 8120P

- Puissant marteau cloueur enfonce des clous en vrac, à charpente, de construction et de finition jusqu'à 4-1/2" (120mm) de long
- Nez magnétique retient le clou facilitant l'opération
- Comprend huillier et clé hexagonale



\$49.99

ENS. CLOUEUSE À TOITURE 8245RN

- Capacité 7/8" à 1-3/4" (11 ja.)
- Comprend raccord à air de 1/4", protecteur de débris en plastique, lunettes de sécurité, huillier, clés hexagonales et coffre de rangement robuste



\$145.

ENSEMBLE À COMBINAISON DE CLOUEUSE 2"/CRAMPEUSE 1" 18 JA.

- 8201N/8101SK
- Ensemble comprend:
- Cloueuse 3/4" à 2"
 - Crampeuse 3/8" à 1"
 - Comprend raccord à air de 1/4", huillier, clés hexagonales et coffre de rangement



\$84.99

COMBO

ENSEMBLE CRAMPEUSE/CLOUEUSE À PLANCHER 2"

- 8260FSN-2
- Gamme de grandeur des crampes 1" à 2"
 - Grandeur des clous en "L" 1 1/2" à 2"
 - Comprend maillet, raccord à air de 1/4", lunettes de sécurité, huillier, clés hexagonales et coffre de rangement robuste



2 en 1

OFFRE SPÉCIALE \$165.

ENS. CLOUEUSES DE CHARPENTE À TÊTE DEMI-LUNE

- 8228N
- Enfonces des clous standards 2 3/16" à 3 9/16"



\$125.

ENS. CLOUEUSES DE CHARPENTE À TÊTE DEMI-LUNE

- 8234N
- Enfonces des clous standards 2 3/16" à 3 9/16"



\$125.

COMPRESSEUR À AIR 5 CV DÉBIT MAX DE 20 GALLONS

- 8498
- 7.4 pi³/min @ 40 lb/po²
 - 5.7 pi³/min @ 90 lb/po²
- VALVE DE SÉCURITÉ ASME



\$299.99

TOURS À BOIS

TOUR À BOIS

10" X 16"

KWL-1016C

- La tête, la poupée et le lit en fonte d'acier
- 6 vitesses (480, 1270, 1960, 2730, 3327, 4023) tr/min.
- Comprend une pointe mobile MT#2, pointe fixe MT#2, plateau de tournage 3", extracteur de pointe en acier, clés hex. et lunettes de sécurité

\$399.99 EN OPTION

EXT-1016

Extension de lit en option augmente la capacité entre les centres à 38"



MOTEUR
1/2CV



\$99.99

TOUR À BOIS 12" X 18" À VITESSE VARIABLE

KWL-1218VS

- Technologie de microprocesseur d'ordinateur à carte simple fiable pour un contrôle précis
- 24 positions d'indexation avec verrou de l'arbre
- Comprend plateau de tournage de 3", supports à outils de 6" et 12" avec tige de 5/8", pointe fixe MT#2 et pointe mobile robuste MT#2, lunettes de sécurité, tige de poussée, râtelier d'entreposage d'outils, tournevis et 4 clés hexagonales

\$599.99 EN OPTION

EXT-1218VS

Extension de lit en option augmente la capacité entre les centres à 44"



VITESSE VARIABLE DE
450-3,800 TR/MIN

\$109.99

SUPPORT PLIANT À ROULEAU

KRS-102

Hauteur réglable de 27" à 44"



\$22.99

SUPPORT PLIANT À ROULEAU 3 EN 1

KRS-108

Hauteur réglable de 27" à 44"



\$29.99

BASE MOBILE UNIVERSELLE EXTENSIBLE

KMB-1250

• 500 lbs. Max.



\$59.99

JAUGE À ANGLE NUMÉRIQUE MAGNÉTIQUE

KW-180N

Idéale pour déterminer l'angle d'une lame à scie à onglets ou d'un banc de scie, ainsi que l'angle d'un guide à dégauchisseuse ou d'une table à scie à ruban

\$39.99

ENS. DE LAMES À RAINURER 8"

KSC-8000

- Lames Dado au Carbure 24 dents ATB-R
- Effectue des rainures de 1/8" à 13/16" de largeur
- Arbre 5/8", maximum 7,000 tours/minute
- Comprend ens. d'espaces à rainurer 14 mcx, coffre en bois de transport



\$89.99

NETTOYANT ABRASIF

KW-043

1 1/2" x 1 1/2" x 8 1/2"



\$15.99

LAMES DE SCIE AU CARBURE

TRU-CUT

KSC-1024T	KSC-1040T	KSC-1060T	KSC-1060TCG	KSC-1080T	KSC-1272T	KSC-1296T
10" x 24T	10" x 40T	10" x 60T	10" x 60T	10" x 80T	12" x 72T	12" x 96T
\$15.99	\$19.99	\$29.99	\$36.99	\$39.99	\$49.99	\$49.99

GABARIT D'ALIGNEMENT

KKC-60



\$39.99

JAUGE MAGNÉTIQUE MICRO-AJUSTABLE DE COUTEAUX

KKC-50



\$79.99

Pour Dégauchisseuses

MANDRIN NOVA G3 BUNDLE D'ANNIVERSAIRE POUR TOUR À BOIS

48260

Convient: KWL-1016C, KWL-1218VS, KWL-1443VS



\$239.99

JEU DE CISEAUX POUR TOUR À BOIS - 8 MCX.

KPRO-08

• Manche en bois dur 10" de longueur
• Coffret en bois pour rangement



\$69.99

MANDRIN POUR TOUR À BOIS 4"-4 MORS

KW-100

Convient: KWL-1016C, KWL-1218VS et KWL-1443VS 1" x 8 T.P.I.



\$125.

LAMES DE SCIE À RUBAN POUR BOIS 67 1/2"

Modèle	Longueur	Largeur	DPP	Épaisseur	Prx
KBB-1018-14	67 1/2"	1 7/8"	14	.018"	\$19.99
KBB-1014-6	67 1/2"	1 1/4"	6	.020"	\$19.99
KBB-1038-6	67 1/2"	3/8"	6	.020"	\$19.99
KBB-1012-6	67 1/2"	1/2"	6	.020"	\$19.99

PONCEUSE À COURROIE 6" X 48" ET À DISQUE 9"

Construction ROBUSTE en font d'acier



KC-760L

- Comprend guide à onglets, adaptateur pour sorties de poussière de 2-1/2" à 4"

\$469.99

Modèle	Disque	Grain	Ensemble	Prx
SD-9-K-60	9"	60	3	\$6.99
SD-9-K-80	9"	80	3	\$6.99
SD-9-K-100	9"	100	3	\$6.99
SD-9-K-120	9"	120	3	\$6.99

Modèle	Courroie	Grain	Ensemble	Prx
SB-648-K-60	6" x 48"	60	2	\$9.99
SB-648-K-80	6" x 48"	80	2	\$9.99
SB-648-K-100	6" x 48"	100	2	\$9.99
SB-648-K-120	6" x 48"	120	2	\$9.99

RABOTEUSE PORTATIVE 12 1/2"

KC-426C

- 2 Couteaux réversible
- Épaisseur maximale de rabotage 6"
- Profondeur maximale de coupe 1/8"



\$369.99

EN OPTION

Sortie de Poussière **\$29.99**

Raboteuse Raboteuse KW-076 Convient Raboteuse 12 1/2"

RABOTEUSE 13" AVEC TÊTE DE COUPE HÉLICOÏDALE

KC-13HPC

- 26 Nombre d'insertions de couteaux
- Comprend boîte de rangement à outils pratique monté sur le côté de la machine, clé d'ajustement Torx pour insertions de couteaux et clé hexagonale



\$699.99

EN OPTION

Ens. d'insertions de tête de coupe hélicoïdale de remplacement (10 MCX) **\$79.99**

KW-204 Convient: KC-13HPC

DÉGAUCHISSEUSE D'ÉTABLI 6" AVEC TÊTE DE COUPE HÉLICOÏDALE

KC-6HJC

- Comprend 2 blocs pousoirs de sécurité, clé d'ajustement Torx pour couteaux à insertion et clés hexagonales



\$349.99

EN OPTION

Sortie de poussière acceptant les boyaux de collecteur de poussière de 2", 2-1/2" et 4"

Comprend guide à onglets, guide à refend et clé de réglage et clés hexagonales

EN OPTION

Ens. d'insertions de tête de coupe hélicoïdale de remplacement (10 MCX) **\$79.99**

KW-204 Convient: KC-6HJC

Support inclus

SCIE À RUBAN DE 10" POUR LE BOIS

KC-1002C

Puissant moteur 1/2CV

- Lumière DEL flexible augmentant la visibilité de la pièce
- Dimension de la table 13-3/8" x 13-1/8"
- Sortie de poussière acceptant les boyaux de collecteur de poussière de 2", 2-1/2" et 4"
- Comprend guide à onglets, guide à refend et clé de réglage et clés hexagonales

ASPIRATEURS DE MATÉRIEAUX SECS HUMIDES

8520LP

- Système de double filtration
- Poteaux d'enroulement pour cordon d'alimentation
- Comprend boyau souple de 6 pi. x 1-1/4", rallonge de 3 mcx., sac de poussière de 20L, filtre en mousse, filtre réutilisable, embout tout usage de 10" et embout en bec



\$59.99

8530LP

- Système de double filtration
- Poteaux d'enroulement pour cordon d'alimentation de 12 pieds
- Comprend boyau souple de 6 pi. x 1-1/4", rallonge de 2 mcx., sac de poussière de 30L, filtre- cartouche, filtre en mousse, filtre réutilisable, embout tout usage de 10" et embout en bec



\$79.99

FILTRE-CARTOUCHE HEPA

KVAC-1145

CONVIENT: 8520LP, 8530LP
8531LP-B, 8540LST

\$29.99



SCIE DE CHANTIER 10" AVEC SUPPORT PLIANT

KC-5100C

- Lame inclinable de 0° à 45°
- Comprend lame standard de 10" x 40 dents, guide à refendre, guide à angles, insertions de table Standard et Dado, poussoir et clés d'ajustement

15 amp.
4400 tr/min

Rails et rallonge extensible
permettant la refente
jusqu'à 25"



\$359.99



DÉGAUCHISSEUSES 6"

KC-61FX

- Manivelle ajustant la hauteur de la table d'entrée, facilement et rapidement
- Comprend 2 blocs poussoirs de sécurité
- Dimensions de la table 6 3/4" x 46"
- Dimensions du guide 2" x 5"



\$749.

Tête de coupe en spirale avec
4 rangées de 26 insertions
de couteau
remplaçables

\$999.

DÉGAUCHISSEUSES 6" AVEC TÊTE DE COUPE EN SPIRALE

KC-65FX

- Manivelle ajustant la hauteur de la table d'entrée, facilement et rapidement
- Comprend 2 blocs poussoirs de sécurité
- Tête de coupe en spirale produit 50% moins de bruit qu'une tête de coupe conventionnelle



Puissant
moteur de
1 CV

ÉPURATEUR D'AIR À 3 VITESSES AVEC TÉLÉCOMMANDE

KAC-410

- Moteur .9 amp
- Capacité d'aspiration de 410 pi³/min.
- Double filtration, un filtre extérieur électrostatique de 5 microns et un filtre intérieur à deux poches de 1 micron

410 PGM



\$229.99

TÉLÉCOMMANDE À
DISTANCE À 3 VITESSES COMPRISE

ÉPURATEUR D'AIR À 3 VITESSES AVEC TÉLÉCOMMANDE

KAC-1050

- Moteur 2.5 amp.
- Direction du conduit est ajustable.
- Capacité d'aspiration de 1050 pi³/min.
- Comprend un filtre extérieur 1 micron et un sac de filtration intérieur 5 microns à trois poches pour une performance double de filtration

1050 PGM



\$399.99

TÉLÉCOMMANDE À
DISTANCE À 3 VITESSES COMPRISE

SAC DE POUSSIÈRE DU BAS EN TISSU

KDCB-3105B
convient KC-3105C

\$29.99



SAC DE POUSSIÈRE TRANSPARENT

KDCB-5
5 SACS PAR BOÎTE

\$19.99



SÉPARATEUR POUR COLLECTEUR DE POUSSIÈRE AVEC COUDE

K-1056/
K-1017

L'action cyclonique
maximise le débit
d'air dans le tambour

\$39.99



COUDE 4"

K-1017

\$8.99



CLAPET DE FERMETURE EN ALUMINIUM

K-1142

\$18.99



BOYAU PVC

K-1034-50

\$2.99



CLAPET DE FERMETURE 4"

K-1007

\$8.99



ENS. BOYAU DE COLLECTION DE POUSSIÈRE DE 4" X 10 PI.

K-1054

\$29.99



BOYAU FLEXIBLE EXTENSIBLE TRANSPARENT EN PVC

4"-K-1033-50

\$3.39



RACCORD EN T 4"

K-1013

\$8.99



RACCORD EN Y 4"

K-1015

\$8.99



ADAPTATEUR UNIVERSEL 1"-6"

K-1039

\$8.99



BAGUE 4"

K-1019

\$8.99



COLLIER DE SERRAGE À 2 BROCHES

4"-K-1317

\$1.99



SYSTÈME DE RACCORDEMENTS 4" POUR COLLECTION DE POUSSIÈRE 27 MCX

KW-270

L'ensemble de 27 mcx comprend:

- 4 mcx- tubes transparents 4" x 36"
- 1 mcx- tube transparent 4" x 7"
- 2 mcx- coude 45 degrés 4"
- 2 mcx- coude 90 degrés 4"
- 7 mcx- adaptateurs de raccordement 4"
- 2 mcx- clapets de fermeture 4"
- 1 mcx- raccord en y 4"
- 8 mcx- attaches de support (incluant 16 vis et 16 chevilles)



\$149.99

KC-2105C

- Moteur 1 CV (110V)
- La turbine en métal est équilibrée avec précision
- Entrée de poussière de 4"
- Comprend 4 roulettes pour faciliter le transport



600 PGM
MOTEUR
1 CV

Sac du haut en
feutre de 11micron

Sac de
poussière du
bas avec fenêtre
transparente

\$289.99

KC-3105C

- Moteur 12 amp. @ 110V, 6 amp. @ 220V
- La turbine en métal est équilibrée avec précision
- Entrées de poussière de 4" de diamètre acceptant des boyaux pour brancher jusqu'à 2 machines
- Comprend 4 roulettes pour faciliter le transport



1200 PGM
MOTEUR
12 amp

Sac du haut en
feutre de 11micron

\$459.99

ENS. PERCEUSE ET MALAXEUR 1/2"

KC-8316

- 0 - 600 (tr/min)- Moteur 9 amp.
- Gâchette à vitesse variable avec bouton de verrouillage pour des opérations continues
- Engrenage double pour un accroissement du couple
- Poignée arrière en D pivote 3600
- Comprend mandrin 1/2", 3 tiges agitatrices galvanisées (embout hex. 10mm), clé et coffre moulé pour rangement



\$119.99

ENSEMBLE DE BISCUITEUSE-ASSEMBLEUSE

KC-8306

- Moteur de 7 ampères 10,800 tr/min
- Guide robuste s'inclinant de 0 à 90° et 90° à 135° comprenant deux arrêts positifs à 45° et 90°
- L'ensemble comprend biscuiteuse/assembleuse avec lame au carbure de 4", sac de poussière, clé hexagonale et coffre moulé en plastique



\$119.99

SCIE À JAMBAGE

KC-8363

- La hauteur de coupe est ajustable à partir de 0 à 1" au-dessus du plancher avec une échelle graduée de 1/8" pour vos travaux sur des recouvrements de plancher
- La profondeur de coupe est ajustable avec un guide pour convenir à une variété d'épaisseurs de matériaux de 0 à 1-1/4"
- Comprend une lame au carbure de 40 dents avec centre convexe, clés hexagonales et un coffre moulé résistant pour rangement



\$199.99

Lame au carbure de remplacement

KW-098 Convient: KC-8363



\$29.99

ENS. OUTIL MULTIFONCTIONNEL OSCILLANTE À VITESSE VARIABLE 30 MCX

L'ensemble comprend un patin de ponçage avec crochets et boucles, 24 abrasifs de ponçage, lame de scie segment HSS, lame de scie Tru-cut de 35mm avec courbure, grattoir rigide de 52mm avec courbure, clé hexagonale

Système de changement rapide sans outil

LAME DE SCIE DE BOÎTIER DE PRISE DE COURANT

KW-4825



\$19.99 **Nouveau**



8349QR

\$54.99



KW-4801 **\$12.99** KW-4802 **\$13.99** KW-4803 **\$17.99** KW-4804 **\$17.99** KW-4805 **\$17.99** KW-4806 **\$17.99**



KW-4808 **\$6.99** KW-4810 **\$6.99** KW-4811 **\$6.99** KW-4812 **\$6.99** KW-4813 **\$6.99** KW-4815 **\$6.99**



KW-4816 **\$6.99** KW-4817 **\$6.99** KW-4818 **\$11.99** KW-4819 **\$6.99** KW-4820 **\$11.99** KW-4821 **\$11.99**

OUTILS ÉLECTRIQUES

SCIE À RUBAN PORTATIVE À VITESSE VARIABLE POUR LE MÉTAL

KC-8377

- Cadran de vitesse variable de 0 à 420 pi/min
- Grande capacité de coupe de 5" x 5"
- Levier de tension de la lame facilitant les ajustements
- Comprend lame standard pour le métal de 44-7/8" x 1/2" x 0.025"-14 dents/po



En Option

Base à onglets en option transforme cette Scie à Ruban en Tronçonneuse
SS-8377 **\$79.99**

\$199.99



LAMES H.S.S.

Modèle	Longueur	Largeur	DPP	Épaisseur	Prix
KBB-8376-BM-1014	44 7/8"	1/2"	10-14	.020"	\$17.99
KBB-8376-BM-1418	44 7/8"	1/2"	14-18	.020"	\$17.99



PERCEUSE COUDÉE DE 3/8" À VITESSE VARIABLE

8310ADN

- Moteur 3.5 amp.
- 0-1600 Tr. /min.
- Interrupteur marche avant/arrière
- Prise en caoutchouc pour confort et contrôle



\$59.99

ENSEMBLE DE PISTOLET À AIR CHAUD

8300N

- Puissant moteur de 1,500 watts
- Comprend pistolet à air chaud, 4 déflecteurs d'air, un ensemble de décapage de 5 mcx qui comprend un grattoir à peinture plat, manche à grattoir avec 3 lames interchangeables



\$21.99

PERCEUSE ÉLECTRIQUE 3/8"

8302N

- Moteur 3.3 amp.
- Mandrin sans clé 3/8"
- Interrupteur marche avant/arrière
- Poignée douce anti-dérappante



\$35.99

CLÉ À PERCUSSION 1/2"

8311N

- Moteur 7.5 amp.
- 2700 Percussions / Min.
- Couple Maximum 240 po/lbs
- Comprend 4 douilles de 11/16", 3/4", 13/16", et 7/8"



\$99.99

Isolation Double

PERCEUSE ÉLECTRIQUE 3/8"

8304N

- Moteur 5 amp.
- Mandrin sans clé 3/8"
- Interrupteur marche avant/arrière
- Poignée douce anti-dérappante



\$49.99

PONCEUSE À MAIN 1/4 DE FEUILLE

8351N

- Puissant moteur de 1.5 ampères opère à 14,000 orb/min
- Comprend papier de verre 60 et 100 grains, sortie de poussière détachable et un poinçon pour papier de verre



\$23.99

Nouveau

PONCEUSE DE FINITION 1/3 DE FEUILLE

8352

- Puissant moteur de 1.6 Amp. opère à 24,000 opm
- Comprend 12 pièces papiers abrasives, adaptateur de sortie de poussière et poinçon pour papier



\$35.99

ENS. PAPIERS DE VERRE 1/3 FEUILLE 12 MCX. KW-163

\$9.99

PERCEUSE À PERCUSSION 1/2"

8309N

- Tige d'arrêt de profondeur permet le perçage à profondeur
- Pleine puissance en marche avant ou arrière
- Poignée douce



\$55.99

PONCEUSE À DÉTAIL

8303N

- Moteur 1.2 amp
- Comprend 12 pièces papiers abrasives (4 x 80 grains, 4 x 120 grains, 4 x 180 grains) et adaptateur de sortie de poussière



ENS. PAPIER DE PONÇAGE POUR PONCEUSE À DÉTAIL KW-168 **\$6.99**

\$35.99

ENSEMBLE DE PONCEUSE ORBITALE 5"

8305

- Moteur 1.5 amp
- 1 Sac de poussière
- 1 tampon auto-agrippant de rechange
- 2 papiers abrasifs 5" (80 grains)
- 2 papiers abrasifs 5" (120 grains)
- 2 papiers abrasifs 5" (180 grains)



ENS. DISQUES DE PONÇAGE 5" AUTO-AGRIPPANT KW-067 **\$6.99**

\$35.99

ENSEMBLE MINI SCIE PLONGEANTE DE 3 1/2"

8335L

- Scie plongeante compacte peut couper du bois, plastique, tuiles en céramique, aluminium et même la tôle
- Effectuer des coupes plongeantes jusqu'à 1-1/8" de profondeur
- Système de transmission de puissance d'entraînement à vis sans fin pour une plus grande puissance de coupe
- Comprend jeu de 3 lames (lame de 24 dents aux carbure, lame diamantée et lame acier haute vitesse de 80 dents), boyau d'aspiration de poussière, guide et clé hexagonal pour le changement de la lame

\$99.99



KW-3501
LAME TCT DE
REPLACEMENT



\$11.99

KW-3502
LAME DIAMANTÉE
DE REPLACEMENT



\$11.99

KW-3503
LAME AHV DE
REPLACEMENT



\$11.99


COFFRE
MOULÉ RÉSISTANT
POUR RANGEMENT

TOUPIE À STRATIFIÉ 1/4"

8362N

- 3 Ampères, 110 V, vitesse sans charge 26,000 tr/min
- Capacité du mandrin à pince de 1/4"
- Poignée douce anti-dérappante
- L'ensemble comprend une pince conique de 1/4", mèche droite 1/4" x 3/8", Guide droit, Guide et base de dressage et 2 clés ouvertes #10 et #17

\$59.99



SCIE SAUTEUSE ORBITALE À VITESSE VARIABLE

8329

- Moteur 6,5 amp.
- Système de changement rapide de la lame sans outil
- Comprend des lames, sortie de poussière, clés hex. d'ajustement et coffret moulé de rangement

\$59.99



Effet de rayons laser exagéré pour fins publicitaires

RABOTEUSE 3 1/4"

8333

- Moteur 4.4 amp.
- 16,000 coupes par minute pour du rabotage rapide

\$89.99



ENS. OUTIL ROTATIF À VITESSE VARIABLE 135 MCX

8353N

- 8,000 - 30,000 tr/min
- Comprend arbre flexible de 40", assortiments d'accessoires et support ajustable

\$39.99



Moteur
1.1 amp.

ENS. RECTIFIEUSE À ANGLE 4 1/2" ET DISQUES POLYVALENTS 12 MCX

8208AG

- Ens. de 12 mcx comprend: Rectifieuse à angle de 4-1/2", 2 meules de rectifrage (1/8" et 1/4"), 5 disques abrasifs, roue en caoutchouc, brosse métallique, écrou de l'arbre et clé à goupilles

\$35.99



ENS. D'ACCESSOIRES POUR OUTIL ROTATIF 180 MCX.

KW-145

\$16.99



ENS. RECTIFIEUSE À ANGLE 5"

8364N • Moteur 8 amp.

- 11,000 tr/min.

6 MCX.

\$59.99



Isolation Double

PISTOLET À PEINTURER ÉLECTRIQUE HVLP

8199

- Conçu avec turbine réduisant le bruit d'opération.
- HVLP haut volume - basse pression

Comprend 3 buses en laiton (1.5mm, 1.8mm et 2.5mm) et coupe de mesure de viscosité

\$79.99



PONCEUSE À COURROIE 3" X 24"

8357

- Moteur 10 amp.
- Vitesse de la courroie 1300 pi/min.
- Comprend une courroie de ponçage et un sac de poussière

\$149.99



COURROIES DE PONÇAGE 3" x 24"				
Modèle	Grandeur	Grain	Ens.	Prix
SB-324-40	3" x 24"	40	1	\$1.99
SB-324-60	3" x 24"	60	1	\$1.99
SB-324-80	3" x 24"	80	1	\$1.99
SB-324-120	3" x 24"	120	1	\$1.99

TOUPIE PLONGEANTE À VITESSE VARIABLE 3 1/4 CV

8367

Puissant moteur
15 amp.

- Capacité de plongée: 0 à 2-3/8"
- Vitesse Variable 9,000 - 22,000 tr/min
- Comprend manchons pour mandrin 1/4" et 3/8", cône de mandrin de 1/2", mèche à toupie droite de 1/2", guide de refente, support des guides, guide de coupe, déflecteur de copeaux, guide de gabarit, mandrin, et coffret moulé robuste


\$115.

ENS. DE MÈCHES À TOUPIE ANTI-RETOUR/AU CARBURE 15 MCX

\$49.99 ch.

K-1514
TIGE 1/4"

K-1512
TIGE 1/2"



MACHINE À TENON DE TIROIRS 12"

K-2796

- Effectue des tenons de tiroirs demi-joint de 1/2" en une seule passe de toupie
- Matériel de 5/16" à 1 1/4" d'épaisseur et 12 de large
- Gabarit en aluminium 1/2"

\$99.99



POLISSEUSE ORBITALE 10"

8301

- Construction sur roulement à billes
- Applicateur en mousse de 10"

\$39.99

Ens. de Bonnets Applicateur et Lustreur de Rechange KM-030

\$9.99



THERMOMÈTRE NUMÉRIQUE À INFRAROUGE AVEC POINTEUR À LASER

K-550

- Gamme de température: -50°C~550°C -58°F~1022°F

\$39.99



ENSEMBLE POLISSEUSE/PONCEUSE 7"

8369N

- Cadran à vitesse variable (1,000 - 3,000 tr/min)
- Comprend pain de polissage 7", bonnet de laine, pain de ponçage 7" avec crochet et boucle, disque de ponçage 7" 80 grains avec crochet et boucle et clé d'ajustement

Puissant moteur
11 amp.

\$99.99



ENS. DISQUES DE PONÇAGE 7" DE RECHANGE

KW-111

\$7.99

BONNET DE LAINE DE RECHANGE

KM-090

\$14.99



SOUFFLEUSE/ASPIRATEUR D'ATELIER

8317

- 116 pi³/min, débit d'air max 195 km/h (121 mph)
- Vitesse variable (6,000-14,000 tr/min)
- Comprend buse de soufflage souple et flexible en caoutchouc et un sac à poussière pour aspiration

\$26.99



SOUFFLEUSE/ASPIRATEUR/DÉCHIQUEUSE À VITESSE VARIABLE 3-EN-1

8500BVM

- En mode souffleuse, cette souffleuse fournit une vitesse d'air de 180 à 320 Km/h
- En mode aspirateur, cette aspirateur fournit un volume d'air de 110 à 350 pi³/min pour recueillir les feuilles et les résidus de jardinage
- Taux de paillis de 16 à 1, déchiquete 16 sacs de feuilles en un sac de feuilles paillis
- Tubes d'aspiration/déchiquetage de 5"

\$69.99





SÉRIE D'OUTILS SANS FIL 20V MAX AU LITHIUM-ION
CONNECT^{TM/MC}
SYSTÈME À PLATEFORME DE BATTERIE UNIQUE



SCIE ALTERNATIVE SANS FIL 8030L



20V MAX LITHIUM-ION BATTERIE ET CHARGEUR VENDU SÉPARÉMENT
L'ENSEMBLE SCIE ALTERNATIVE SANS FIL 8030LK-BC



L'ENSEMBLE COMPREND:
• BATTERIE 20V AU LHON 1.5 AH
• CHARGEUR À BATTERIE 20V LHON
• SAC DE TRANSPORT

RECTIFIEUSE À ANGLE 4-1/2" SANS FIL 8035L



20V MAX LITHIUM-ION BATTERIE ET CHARGEUR VENDU SÉPARÉMENT
L'ENSEMBLE RECTIFIEUSE À ANGLE 4-1/2" SANS FIL 8035LK-BC



L'ENSEMBLE COMPREND:
• BATTERIE 20V AU LHON 3.0 AH
• CHARGEUR À BATTERIE 20V LHON
• SAC DE TRANSPORT

D'OUTIL MULTIFONCTIONNEL OSCILLANT SANS FIL 8040L



20V MAX LITHIUM-ION BATTERIE ET CHARGEUR VENDU SÉPARÉMENT
L'ENSEMBLE RECTIFIEUSE À ANGLE 4-1/2" SANS FIL 8040LK-BC



L'ENSEMBLE COMPREND:
• BATTERIE 20V AU LHON 1.5 AH
• CHARGEUR À BATTERIE 20V LHON
• SAC DE TRANSPORT

ENS. PERCEUSE À PERCUSSION SANS FIL 8045L



20V MAX LITHIUM-ION BATTERIE ET CHARGEUR VENDU SÉPARÉMENT
L'ENSEMBLE PERCEUSE À PERCUSSION SANS FIL 8045LK-BC



L'ENSEMBLE COMPREND:
• BATTERIE 20V AU LHON 1.5 AH
• CHARGEUR À BATTERIE 20V LHON
• SAC DE TRANSPORT

SCIE CIRCULAIRE 6-1/2" SANS FIL 8050L



20V MAX LITHIUM-ION BATTERIE ET CHARGEUR VENDU SÉPARÉMENT
L'ENSEMBLE SCIE CIRCULAIRE 6-1/2" SANS FIL 8050LK-BC



L'ENSEMBLE COMPREND:
• BATTERIE 20V AU LHON 3.0 AH
• CHARGEUR À BATTERIE 20V LHON
• SAC DE TRANSPORT

LAME 6-1/2" DE REMPLACEMENT KW-150




L'ENSEMBLE D'OUTIL SANS FIL 8020L



20V MAX LITHIUM-ION BATTERIE ET CHARGEUR INCLUS

LAMPE DE TRAVAIL À DEL SANS FIL K-022LF



L'ENSEMBLE À COMBINAISON TOURNEVIS À CHOCS ET PERCEUSE 8020L/8022LK



20V MAX LITHIUM-ION BATTERIE ET CHARGEUR INCLUS

EN OPTION

BATTERIE ET CHARGEUR 20V MAX LITHIUM-ION



K-020LCG CHARGEUR 20V MAX au Li-ion



K-023LBT-3 BATTERIE 3 Ah 20V MAX au Li-ion



K-020LBT BATTERIE 1.5 Ah 20V MAX au Li-ion

GÉNÉRATRICE À INVERSEUR ÉLECTRONIQUE À ESSENCE

KCG-4000i

- Génératrice à inverseur électronique à onde sinus fournit un courant stable pour faire fonctionner des appareils électroniques sensibles aux fluctuations de voltage
- Prise USB: CC de sortie 5V/2.1 amp pour charger téléphones, tablettes ou tout autre équipement alimenté par USB
- Prise allume-cigarette: CC de sortie 12V/8 amp
- Prise double: CA de sortie 120V/20 amp
- Prise verrouillable: CA de sortie 120V/30 amp

Puissant moteur OHV de 7.5 CV, 4 temps

Démarrage Par Télécommande



\$1149.99

GÉNÉRATRICE À ESSENCE À 2 CYLINDRES EN V 15,000W/AVEC DÉMARRAGE ÉLECTRIQUE

KCG-15000GE

- Régulateur AVR et ignition électronique
- Deux prises doubles: CA 120V/20 amp
- Prise verrouillable: CA 120V/30 amp
- Prise: CA 120V/240V/50 amp
- Disjoncteur à réarmement et relais de sécurité CA
- Terminaux: CC 12V/8.3 amp et disjoncteur CC
- Homologué par CSA et EPA

Puissant moteur OHV 20 CV 2 cylindres en V, fige horizontale, 4 temps refroidissement à air



\$2199.99

SURVOLTEUR// SOURCE DE COURANT

PX-500

- Recharge et alimente vos appareils électroniques USB 5V, accessoires 12 V et ordinateurs portables 16 V / 19 V
- Ce survolteur et source de courant portatif de 13,600 mAh est capable de démarrer un moteur V8 (5L) jusqu'à 15 fois.



\$129.99

SCIE CIRCULAIRE DE 7 1/4" 12 AMP

8307N

- Plaque de glissement durable en acier comprenant un ajustement en profondeur et en biseau avec des arrêts à 0° et 45°
- Comprend une lame au carbure 24 dents, clé hexagonale de l'arbre et un guide de travail ajustable pour coupe de refente précises



\$49.99

ENSEMBLE DE SCIE ALTERNATIVE OSCILLANTE À VITESSE VARIABLE

8354N

- Vitesse variable 0-2,900 CPM
- Accepte tous les marques de lames à tiges standard de 1/2"
- Comprend une lames pour le bois, et une lames pour le métal



\$59.99

SAC À OUTILS SOUPLE 18" AVEC ROULETTES

KC-18RTB

- Matériau résistant à l'eau de 600 Deniers pour une utilisation peu importe le météo
- 18 poches de rangement et 2 boucles pour rubans à mesurer à l'arrière du sac
- Roues et poignée télescopique robustes pour faciliter le transport



\$89.99

BANC DE SCIE 10" AVEC LAME À FENDRE

KC-5005R

- Puissant moteur de 15 ampères, 4,800 tr/min monté sur roulements à billes
- Lame inclinable de 0° à 45° pour coupes en angle
- Table robuste en fonte d'aluminium de 19" x 26"
- Comprend guide à refendre, guide à onglets, pousoir et clés d'ajustement

\$164.99



SUPPORT INCLUS

Malgré l'attention particulière apportée à l'élaboration de cette circulaire, il a pu se glisser des erreurs. Toute erreur sera corrigée au chapitre des son repérage par une affiche de rectification à notre comptoir. Il se peut qu'un article diffère de son illustration. Nous nous réservons le droit de limiter les quantités ou d'offrir des substituts au besoin. Certains magasins ne gardent pas en inventaire tous les produits en raison des espaces disponibles. Nous nous réservons le droit d'apporter des corrections pour toutes erreurs typographique et de photo sans préavis.

Lampes de travail DEL DOUBLE

KC-1201LED Lampe de travail 10W émettent 1200 lumens

\$29.99

KC-1202LED-C Lampe de travail 10W émettent 1200 lumens

Sans Fils \$49.99

KC-2401LED Lampe de travail 20W émettent 2400 lumens

\$49.99

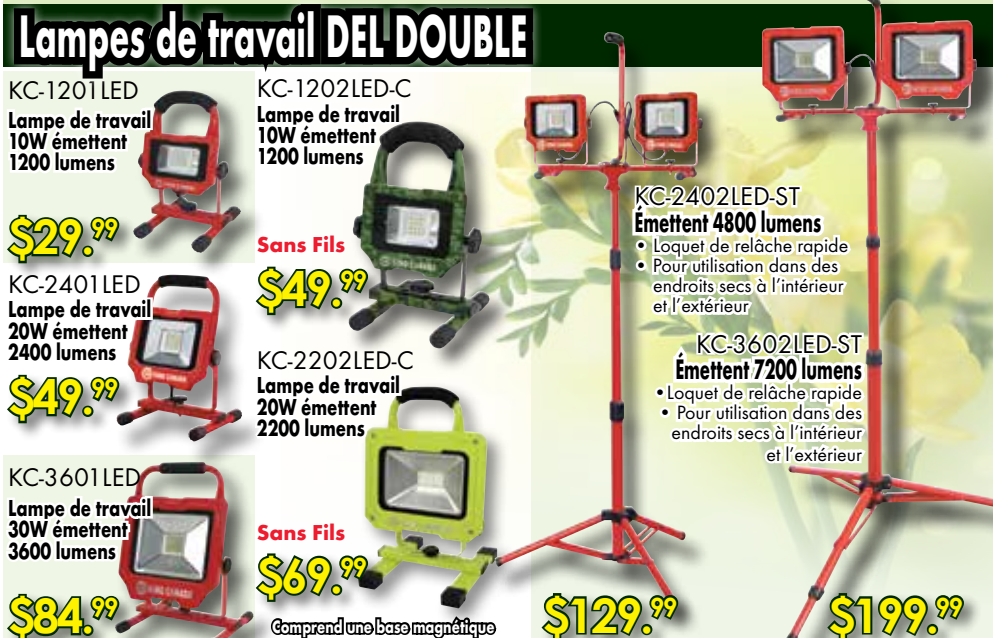
KC-2202LED-C Lampe de travail 20W émettent 2200 lumens

Sans Fils \$69.99

KC-3601LED Lampe de travail 30W émettent 3600 lumens

\$84.99

Comprend une base magnétique \$129.99



KC-2402LED-ST Émettent 4800 lumens

- Loquet de relâche rapide
- Pour utilisation dans des endroits secs à l'intérieur et l'extérieur

KC-3602LED-ST Émettent 7200 lumens

- Loquet de relâche rapide
- Pour utilisation dans des endroits secs à l'intérieur et l'extérieur

\$199.99